



# PLA DE DESCONFINAMENT

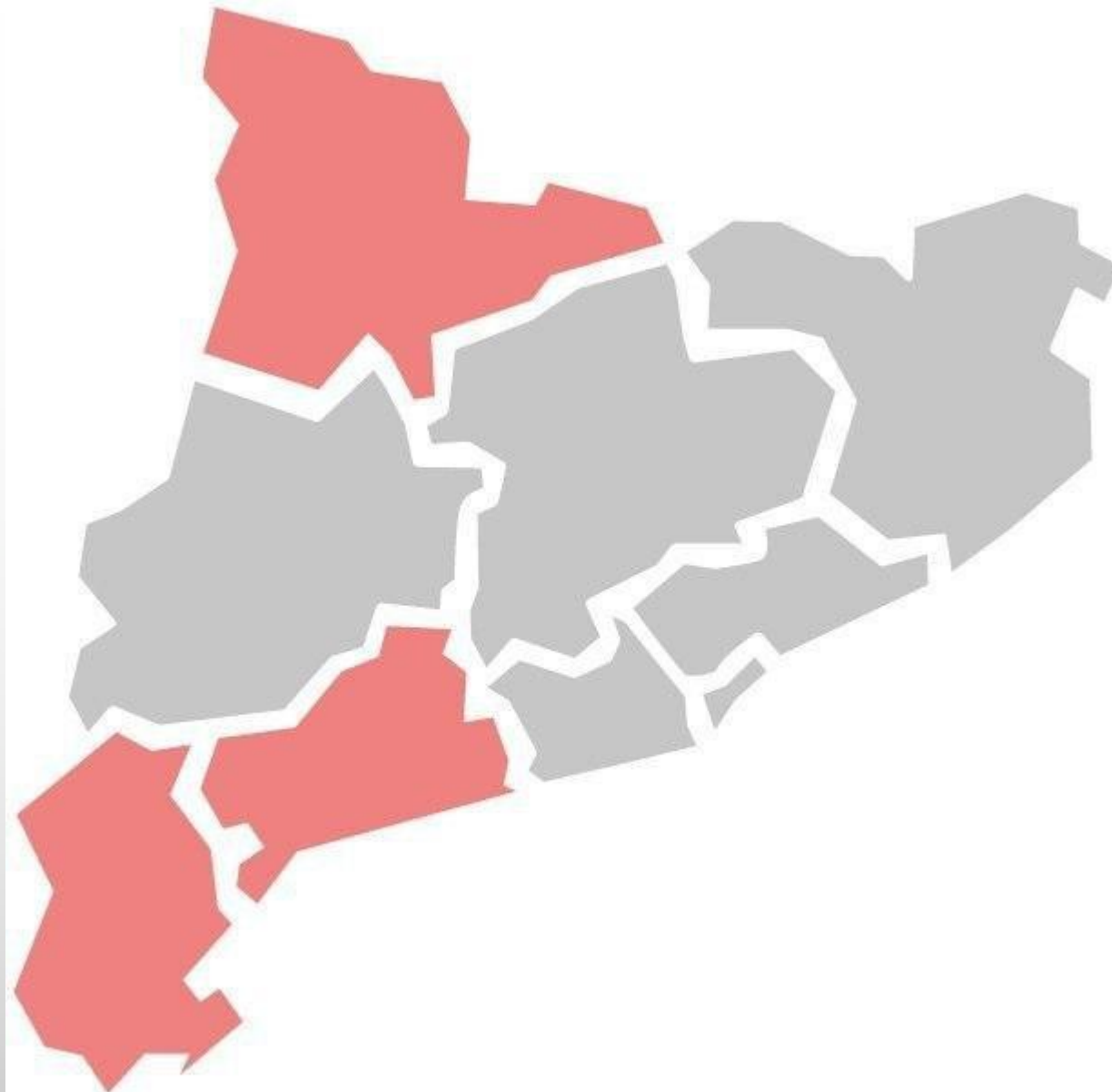
SEGONS DECRET DE 3 DE MAIG DE 2020

SECTOR COMERÇ MINORISTA

#EnsEnSortirem

Fase 1 inici 11 de  
maig

Zones de Catalunya  
que poden iniciar la  
Fase 1



# FASES DEL DESCONFINAMENT FINS EL 21 DE JUNY

## FASE 1

**INICI 11 DE MAIG**

APERTURA COMERÇOS DE MENYS DE 400M2

AFORAMENT LIMITAT AL **30%** AFORAMENT MÀXIM PERÒ GARANTINT DISTÀNCIA DE 2 METRES ENTRE CLIENTS

SI NO ES POT GARANTIR LA DISTÀNCIA DELS 2 METRES NOMÉS PODRÀ ACCEDIR 1 CLIENT

1 CLIENT PER TREBALLADOR

HORARI PREFERENT PERSONES MAJORS DE 65 ANYS

## FASE 2

**INICI 25 DE MAIG**

APERTURA DELS CENTRES COMERCIALS (NO ZONES COMUNS)

AFORAMENT LIMITAT AL **40%** AFORAMENT MÀXIM PERÒ GARANTINT DISTÀNCIA DE 2 METRES ENTRE CLIENTS

SI NO ES POT GARANTIR LA DISTÀNCIA DELS 2 METRES NOMÉS PODRÀ ACCEDIR 1 CLIENT.

1 CLIENT PER TREBALLADOR

HORARI PREFERENT PERSONES MAJORS DE 65 ANYS

## FASE 3

**INICI 8 DE JUNY**

APERTURA DELS CENTRES COMERCIALS (APERTURA DE ZONES COMUNS)

AFORAMENT LIMITAT AL **50%** AFORAMENT MÀXIM PERÒ GARANTINT DISTÀNCIA DE 2 METRES ENTRE CLIENTS

SI NO ES POT GARANTIR LA DISTÀNCIA DELS 2 METRES NOMÉS PODRÀ ACCEDIR 1 CLIENT.

1 CLIENT PER TREBALLADOR



# CAUTELA ENFRONT LES NECESSITATS D'INVERSIÓ

- PRECAUCIÓ NECESSÀRIA PER POSTPOSAR INVERSIONS RELEVANTS FINS QUE NO ES DEFINEIXIN PER PART DE LES ADMINISTRACIONS COMPETENTS ELS CANVIS EN LA NORMATIVA, I NO ES CONFIRMI QUIN SERÀ EL COMPORTAMENT DELS CLIENTS EN AQUEST NOU ESCENARI.



- NECESSITAT URGENT D'IMPLEMENTAR CANVIS EN ELS CONTROLS I PROCESOS RELACIONATS AMB LA HIGIENE I LA PREVENCIÓ QUE S'HAURÀ DE COMUNICAR DE MANERA ADEQUADA ALS CLIENTS PER GENERAR SENTIMENTS DE CONFIANÇA I SEGURETAT EN RELACIÓ AMB EL SERVEI.

# REQUISITS LEGALS PER REEMPENDRE L'ACTIVITAT



## TREBALLADORS

LIMITACIONS EN LES INCORPORACIONS

INCORPORACIÓ ESCALONADA

FLEXIBILITAT HORÀRIA

OBLIGATORI FORMAR A TOTS ELS TREBALLADORS/RES (INCLOU AUTÒNOMS) PRÈVIA A LA SEVA REINCORPORACIÓ AL LLOC DE TREBALL SOBRE ELS RISCOS I MESURES CORRECTORES ENVERS EL COVID19.

FORMACIÓ A DISTÀNCIA

**LLEI DE PREVENCIÓ DE RISCOS LABORALS**

**IMPRESINDIBLE PLA DE CONTINGÈNCIA O PROTOCOL GENERAL DE SEGURETAT I SALUT**

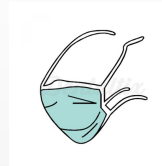
**AVALUACIÓ DE RISCOS PER PART DEL SERVEI DE PREVENCIÓ**



## PROTECCIONS INDIVIDUALS

MASCARETES/PANTALLES FACIALS

GEL HIDROALCOHÒLICS  
(APROVAT PER M° SANITAT)



PREFERIBLEMENT DE DISPENSACIÓ AUTOMÀTICA

GUANTS PELS TREBALLADORS

GUANTS PELS CLIENTS



## PROTECCIONS COL·LECTIVES

DESINFECCIÓ GENERAL DE LES INSTAL·LACIONS (LLEXIU 1:50VIRUCIDA APROVAT PEL M° DE SANITAT) **REGISTRE**























EPI'S I MATERIALS USATS DURANT LA NETEJA S'HAN DE LLENÇAR A LA BROSSA

MAMPARES DE SEPARACIÓ ( $\leq 2$  METRES) ENTRE TREBALLADORS I ENTRE CLIENTS, EXEMPLE ZONA DE MOSTRADOR.

SENYALITZACIÓ

SISTEMA DE VENTILACIÓ DEL LOCAL (NATURAL O FORÇADA)

BROSSA AMB PEDAL I TAPA SORTIDA ESTABLIMENT

<u>Equipo</u>	<u>Tipo</u>	<u>Foto</u>	<u>Protección del personal que la lleva contra organismos infecciosos</u>	<u>Barrera para no contagiar / evita la emisión de organismos infecciosos al ambiente</u>	<u>Observaciones</u>
<p>Mascarillas auto filtrantes desechables (Reutilizables solo las marcadas con "R" (solo algunos modelos de FFP2 y FFP3). Modelos "NR" (no reutilizable) de uso para un solo turno.</p>  <p>Diseñadas para trabajar de fuera hacia dentro Norma EN 149</p>	FFP1 sin válvula de exhalación				Es un equipo de protección pero su eficacia de filtración mínima (78%) no garantiza protección suficiente frente a organismos infecciosos. Limita la propagación del contagio.
	FFP2 sin válvula de exhalación				Protege y limita la propagación del contagio.
	FFP3 con válvula de exhalación				Todas las mascarillas auto filtrantes FFP3 disponen de válvula de exhalación. Protege pero no limita la propagación del contagio.
	FFP2 con válvula de exhalación				Protege pero no limita la propagación del contagio.
Mascarilla quirúrgica NO EPI desechable Norma EN 14683. Trabaja de dentro a fuera.	I, II, y IIR				No es un equipo de protección. No protege pero limita la propagación del contagio. El tipo I sólo debe ser utilizado por pacientes, no por personal médico.
Mascarillas higiénicas NO EPI desechable (mascarilla sin marcado CE, no conforme a norma). Trabaja de dentro a fuera.	N.A.				No es un equipo de protección. No protege pero podría limitar la propagación del contagio. No sujeto a norma, eficacia no testada.
<u>Semimáscara buconasal con filtros</u> (diseñadas para trabajar de fuera hacia dentro) EN 140	Diferentes modelos				Todas disponen de válvula de exhalación. Protege pero no limita la propagación del contagio. Reutilizable

Nota: la válvula de exhalación permite que el aire sea exhalado directamente al ambiente sin ningún tipo de retención y se favorecería, en su caso, la difusión del agente.

## Cómo ponerse la mascarilla



1  
Lavarse las manos y la cara.



2  
Coger y abrir la mascarilla.



3  
Tomar por la parte delantera y dejar libre las bandas de sujeción.



4  
Ponerla sobre la cara y pasar los gomas por la cabeza, ajustar una por encima y otra por debajo de la oreja.



5  
Ajustar los bordes de la mascarilla a su contorno.



6  
Ajustar el clip nasal a la nariz.



7  
Cubrir con las manos y exhalar con fuerza para comprobar si hay fuga de aire.

## Cómo quitársela




1  
La mascarilla es la última protección a retirar.



2  
Retirar las gomas sin tocar la parte delantera de la mascarilla contaminada.



3  
Desechar la mascarilla en el contenedor indicado.



4  
Lavarse las manos.



X  
No llevarla fuera del lugar indicado.



X  
No tocar la parte delantera de la mascarilla ni la cara.



X  
No llevar la mascarilla colgando.

## Qué no hacer

De ti también depende

# TREBALLADORS



## INCORPORACIÓ

NO PODRÀN INCORPORAR-SE A TREBALLAR:

- SI ESTAN EN AÏLLAMENT DOMICILIARI
- SI ESTAN EN QUARENTENA
- PERSONAL CONSIDERAT VULNERABLE:  
EMBARASSADES, CÀNCER, IMMUNODEPRESSIUS,  
DIÀBETICS (SPA)

FORMACIÓ: COVID19 (OBLIGATORI)

FIXATGE PER MITJÀ D'EMPREMTA DIGITAL  
(SUPRIMIR O NETEJA CADA VEGADA QUE S'USI)

ENTREGA DELS EPI'S OBLIGATORIS (REGISTRE)

FLEXIBILITAT EN LA INCORPORACIÓ: AIXECAR  
L'ERTO PARCIALMENT

FLEXIBILITAT HORÀRIA PER ENTRAR A  
TREBALLAR – EVITAR AGLOMERACIONS

## CONTROL DIARI

TEMPERATURA CORPORAL I QÜESTIONARI  
CURT DE SÍMPTOMES (2 VEGADES AL DIA)  
GENCAT [REGISTRE](#) – [FUNDACIÓ PIMEC GRATUÏT PELS  
SOCIS](#)

37,3° (AÏLLAMENT) APP **STOPCOVID19** I  
AVISAR SERVEI DE PREVENCIÓ (SPA)

DESIGNAR PERSONA DE CONTROL

EVITAR PORTAR RELLOTGES, PULSERES O  
ANELLS EN L'ÚS DE GUANTS, JA QUE  
PODEN TRENAR-SE.



## EINES DE TREBALL/ROBA

PROHIBIT COMPARTIR EINES I UTENSILIS (TISSORES,  
BOLÍGRAFS...) ENTRE TREBALLADORS

TPV USAR AMB GUANTS I NETEJAR DESPRÉS DE CADA ÚS

RENTAT DE ROBA DIÀRIA, TANT SI ÉS UNIFORME  
COM NO (ENTRE 60 I 90°)

BROSSES D'ÚS INTERN TOTES AMB PEDAL I TAPA  
(NETEJA DIÀRIA)

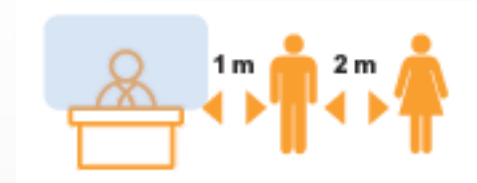
DISTANCIA ENTRE TREBALLADORS 2 METRES SI  
L'ESPAI HO PERMET- SI NO MASCARETA/PANTALLA  
FACIAL O INSTAL·LAR MAMPARA

DESINFECCIÓ DIÀRIA AL TANCAR I AL MIGDIA  
ZONES DE TREBALL COMUNS (MOSTRADOR,  
ORDINADOR, MAMPARES, TPV... (LLEXIU 1:50)

**REGISTRE**



# MESURES PREVENTIVES ENVERS ELS TREBALLADORS




- ZONA DE TREBALL (MOSTRADOR): GEL HIDROALCOHÒLIC ÚS CONTINU
- BROSSA AMB TAPA I PEDAL PER DISPENSAR GUANTS, MASCARETA, MOCADORS...
- NETEJA DIÀRIA DE LA **ROBA DE TREBALL** (SERIGRAFIAT) O ROBA PERSONAL QUE S'HAGI USAT DURANT LA JORNADA LABORAL (ENTRE 60° I 90°)
- **ÚS DE MASCARETA O PANTALLA FACIAL** QUAN LA DISTÀNCIA AMB EL CLIENT O ENTRE TREBALLADORS SIGUI INFERIOR A 2 MESTRES
- PRIORITZAR LA INSTAL·LACIÓ DE **MAMPARES** A LES ZONES DE TREBALL FIXES, MOSTRADORS, D'ALÇADA MÍNIMA DE 2 METRES D'ALÇADA.
- **ÚS DE GUANTS** PER MANIPULAR OBJECTES, UTENSILIS... QUE PUGUIN ESTAR EN CONTACTE AMB ELS CLIENTS. I LLENÇAR-LOS DESPRÉS DEL CONTACTE, PER LA QUAL COSA ES RECOMANA MÉS LA DESINFECCIÓ CONSTANT AMB GEL. USAR GUANTS A L'AGAFAR UTENSILIS PER MOSTRAR COM ARA ROBA.
- **ÚS DE MOCADORS** DE PAPER PER PART DELS TREBALLADORS SI TENEN NECESSITAT DE MOCAR-SE

# MESURES PREVENTIVES ENVERS ELS CLIENTS



- **ENTRADA ESTABLIMENT:** GEL HIDROALCOHÒLIC PREFERIBLEMENT AUTOMÀTIC A DISPOSICIÓ DEL CLIENT.
- **SORTIDA ESTABLIMENT:** CUBELL DE BROSSA AMB BOSSA DOTAT DE TAPA I PEDAL PER DIPOSITAR ELS GUANTS I MASCARETES.
- **ENTRADA I SORTIDA DE CLIENTS:** SI DISPOSEM DE DUES PORTES CAL HABILITAR UNA PER ENTRAR I L'ALTRE PER SORTIR. EN CAS N CAL SENYALITZAR A LA PORTA SENTIT DE PREFERÈNCIA (PRIMER SURT-DESPRÉS ENTRA)

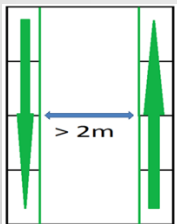


- ELS CLIENTS NOMÉS PODRAN ESTAR DINS EL LOCAL EL TEMPS INDISPENSABLE PER FER LA COMPRA.
- ELS CLIENTS QUE S'ESPEREN FORA HAN DE MANTENIR TAMBÉ LES DISTÀNCIES DE SEGURETAT DE 2 METRES



- **LIMITAR L'AFORAMENT** ÉS UNA MESURA IMPRESCINDIBLE PERÒ HAN D'ADOPTAR-SE ALTRES ADDICIONALS PER CONTROLAR QUE, UNA VEGADA EN L'ESTABLIMENT, ELS CLIENTS NO ES CONCENTRIN EN UNA DETERMINADA ÀREA DEL MATEIX SENSE MANTENIR LA CITADA DISTANCIA SOCIAL.

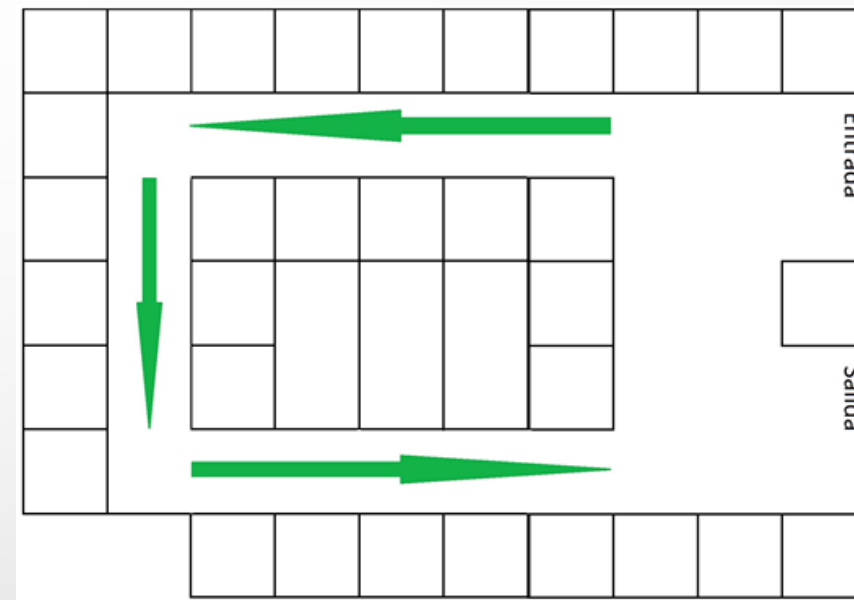
- GARANTIR QUE ENTRE CLIENTS ES MANTINGUI LA DISTÀNCIA MÍNIMA DE 2 METRES. CAL SENYALITZAR-HO.
- SI NO ES POT GARANTIR LA DISTANCIA DE 2 METRES, NOMÉS ES PODRÀ ATENDRE A 1 CLIENT.
- LA DISTÀNCIA DE 2 METRES ES DETERMINA EN TOTS ELS SENTITS, ÉS A DIR SOBRE EL PUNT ON S'UBICA EL CLIENT AL SEU VOLTANT HA D'EXISTIR 2 METRES DE DISTÀNCIA.
- DISTÀNCIA ENTRE TREBALLADOR I CLIENT MÍNIM 2 METRES, EN CAS QUE NO FOS POSSIBLE CAL USAR MASCARETA/PANTALLA FACIAL. SENYALITZAR AL TERRA LA UBICACIÓ DEL CLIENT, I SEMPRE ES MANTINDRÀ UNA DISTÀNCIA MÍNIMA D'1 METRE.



# MESURES PREVENTIVES ENVERS ELS CLIENTS



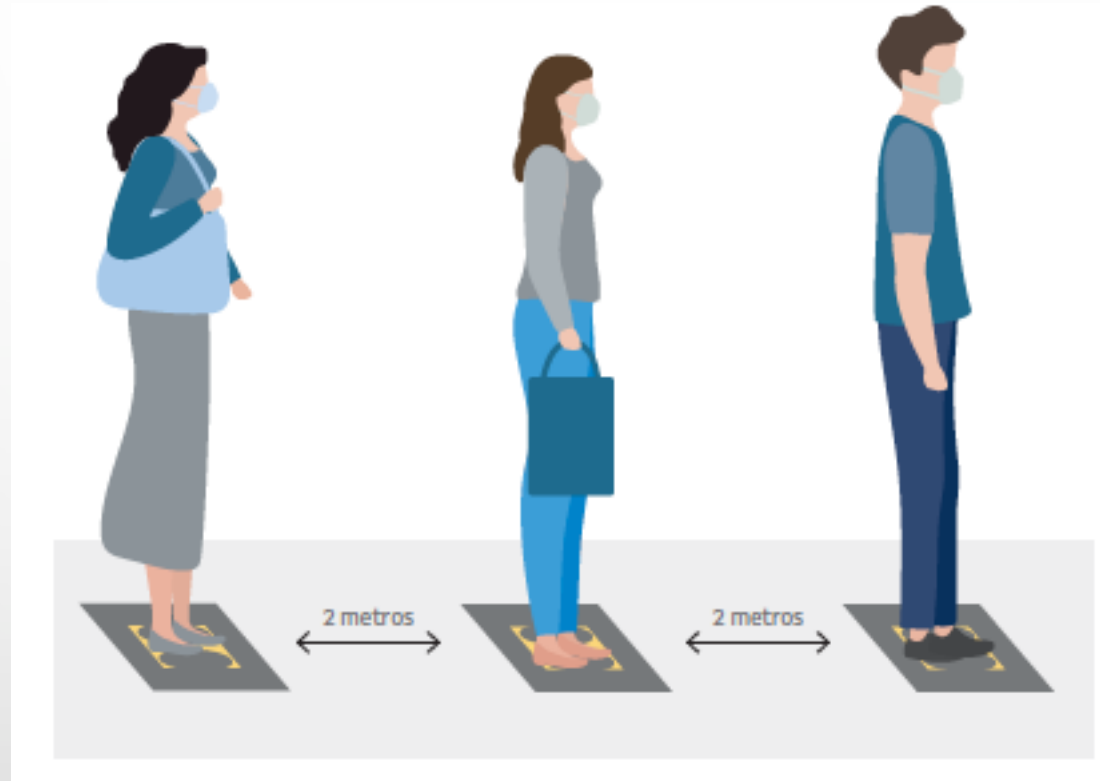
- **VIES DE CIRCULACIÓ INTERIOR:** S'ESTABLIRAN VIES DE CIRCULACIÓ INTERIORS, DEFININT I SENYALITZANT ELS ITINERARIS A SEGUIR (PREFERIBLEMENT DE SENTIT ÚNIC PER A EVITAR CREUAMENTS DE PERSONES) A FI DE MANTENIR LA DISTÀNCIA SOCIAL RECOMANADA TANT ENTRE AQUELLS QUE ESTIGUIN TRANSITANT PER AQUESTES VIES COM AMB AQUELLS QUE ES TROBIN SITUATS EN ELS SEUS LLOCS DE TREBALL.
  - SI EN LES VIES DE CIRCULACIÓ NO ES POT MANTENIR LA DISTÀNCIA DE 2 METRES, ES LIMITARÀ L'AFORAMENT A 1 SOL CLIENT, O S'INSTAL·LARAN MAMPARES DIVISÒRIES.
  - SI PODEM TENIR VARIS CLIENTS I S'HAN D'ESPERAR PER ACCEDIR AL MOSTRADOR MENTRE ATENEM A UN ALTRE CLIENT, ES SENYALITZARÀ AL TERRA EL PUNT EXACTE ON HAN D'UBICAR-SE MANTENINT SEMPRE LA DISTÀNCIA DELS 2 METRES



# MESURES PREVENTIVES ENVERS ELS CLIENTS



- **ZONA AUTOSERVEI:** SI L'ESTABLIMENT DISPOSA DE MÀQUINES D'AUTOSERVEI, SERÀ UN TREBALLADOR QUI SUBMINISTRI EL PRODUCTE AL CLIENT USANT OBLIGATÒRIAMENT GUANTS
- **MANIPULACIÓ OBJECTES PER PART DELS CLIENTS:** HAURAN DE PORTAR IMPRESCINDIBLEMENT GUANTS QUE L'ESTABLIMENT ELS HI HAURÀ DE FACILITAR.
  - PRIMER RENTAR LES MANS AMB EL GEL
  - SEGON POSAR ELS GUANTS (PODEN SER DE PLÀSTIC COM A LES VERDULERIES)
  - ÚLTIM: DIPOSITAR ELS GUANTS USATS A LA BROSSA DE PEDAL I TAPA (UBICADA A L'EXTERIOR DE L'ESTABLIMENT PREFERIBLEMENT)
  - SI PORTEN GUANTS DEL CARRER O PROPIS CALDRÀ TAMBÉ POSAR EL GEL I ELS GUANTS DE L'ESTABLIMENT.
- **PRODUCTES DE PROVA: PROHIBIT**
- **PROBADORS DE ROBA:** NOMÉS POT ACCEDIR 1 CLIENT, SI CAL ACCEDIR UN TREBALLADOR PER AJUDAR-LO HO FARÀ AMB MASCARETA I GUANTS. CAL DESINFECTAR COMPLETAMENT EL PROBADOR CADA VEGADA (MIRALL, CORTINA, PAREDS, TERRA, TABURET, PENJADOR....)
- **QUÈ FEM AMB LA ROBA QUE S'HA PROBAT EL CLIENT:** S'HAURÀ D'HIGIENITZAR ABANS DE TORNAR-LA A MOSTRAR A UN ALTRE CLIENT.
- **DEVOLUCIÓ DE PRODUCTES:** NO ES PODEN TORNAR A POSAR A LA VENTA NI ALS EXPOSITORS SI PRÈVIAMENT NO S'HAN DESINFECTAT.
- **HIGIENITZAR LA ROBA:** PODEM USAR PLANXA DE VAPOR CENTRALITZAT A TEMPERATURA ENTRE 60° -90° SEMPRE QUE EL TEIXIT HO PERMETI.
- **MOSTRADOR:** DISTÀNCIA ENTRE TREBALLADOR I CLIENT INFERIOR A 2 METRES, CAL INSTAL·LAR MAMPARA COM A MESURA COL·LECTIVA.
  - DISTÀNCIA DARRERA EL MOSTRADOR ENTRE VARIS TREBALLADORS, SI NO ES POT GARANTIR LA DISTÀNCIA DE 2 METRES S'INSTAL·LARAN MAMPARES DE SEPARACIÓ.
- COBRAMENT AMB **TPV** PRIORITARI
- TPV: PROTEGIR AMB FILM TRASPARENT I DESINFECTAR DESPRÉS DE CADA ÚS
- SI CAL **COBRAR EN METÀL·LIC** USAR OBLIGATÒRIAMENT GUANTS PER PART DEL TREBALLADOR, I LLENÇAR-LOS DESPRÉS DEL SEU ÚS O RENTAR AMB GEL.
- SI UNA PERSONA TREBALLADORA HA D'INTERCANVIAR OBJECTES AMB EL CLIENT (TARGETES, BOLIGRAF, BITLLETS...) CALDRÀ REALITZAR DESINFECCIÓ DE LES MANS D'IMMEDIAT.
- PROHIBIT L'ÚS DEL **BANY** PER PART DELS CLIENTS, NOMÉS ES PERMETRÀ EN CAS EXCEPCIONAL, I S'HAURÀ DE DESINFECTAR TOTALMENT DE MANERA IMMEDIATA (SANITARI, AIXETES I POMS DE PORTA)



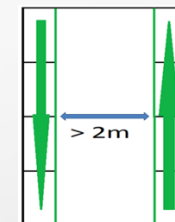
# SENYALITZACIÓ OBLIGATÒRIA



AIXÍ MATEIX, LES MESURES PER A EVITAR EL CONTAGI PERSONA-PERSONA QUE S'HAGIN ADOPTAT HAURAN DE SER POSADES EN CONEIXEMENT DELS TREBALLADORS I ALTRES PERSONES QUE ACCEDEIXIN A L'ESTABLIMENT.

QUANT SIGUI POSSIBLE, AQUESTA INFORMACIÓ ES TRASLLADARÀ, A MÉS DE VERBALMENT, UTILITZANT SENYALS ESTANDARDITZADES . NO OBSTANT AIXÒ, HA DE TENIR-SE EN COMPTE QUE EN LA MAJOR PART DELS CASOS AQUESTES SENYALS ESTANDARDITZADES NO EXISTEIXEN, PER LA QUAL COSA L'EMPRESARI PODRÀ UTILITZAR PICTOGRAMES, CARTELLS, NOTES INFORMATIVES O COMUNICACIONS PER MEGAFONIA, CLARES I CONCISES I S'ASSEGURARÀ QUE LA INFORMACIÓ ARRIBA ADEQUADAMENT A TOTES LES PERSONES AFECTADES.

- ❖ SENYALITZAR L'AFORAMENT MÀXIM
- ❖ SENYALITZAR SI ÉS OBLIGATORI L'ÚS DE MASCARETA I/O GUANTS
- ❖ SENYALITZAR L'OBLIGATORIETAT D'USAR GEL HIDROALCOHÒLIC
- ❖ SENYALITZAR LA PROHIBICIÓ DE TOCAR ELS PRODUCTES D'AUTOSERVEI (PRODUCTES NO ENVASATS I D'ALIMENTACIÓ)
- ❖ SENYALITZAR SI EXISTEIXEN ZONES DE RECORREGUT
- ❖ SENYALITZAR LA DISTÀNCIA MÍNIMA DE 2 METRES ENTRE CLIENTS.
- ❖ **SENYALITZAR DINS L'ESTABLIMENT** EN ZONES VISIBLES LES ENYALS D'ADVERTÈNCIA SOBRE LES MESURES DE DISTANCAMENT ESTABLERTES.
- ❖ SENYALITZAR LA NECESSITAT QUE EL CLIENT NO MANIPULI OBJECTES SI NO SERAN COMPRATS.



NO CAL UNA SENYAL PER CADA NORMA, ES POT ELABORAR UN LLISTAT DE NORMES QUE SIGUIN VISIBLES I COL·LOCAR-LES A LA PORTA D'ACCÉS A L'ESTABLIMENT.

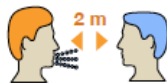
# És responsabilitat de tothom contenir el coronavirus

- / Pren mesures de prevenció quan vagis a comprar o facis ús dels serveis autoritzats
- / Evita aglomeracions



## ATURAR EL CORONAVIRUS ESTÀ EN MANS DE TOTA LA CIUTADANIA

/ Respecta en tot moment la distància de seguretat de 2 metres, tant dins dels locals com si fas cua a l'exterior.



/ Actua amb seny i respecte als altres. Segueix les franges horàries establertes.

/ L'horari d'atenció preferent per a les persones més grans de 65 anys és de 10 a 12 hores i de 19 a 20 hores.

/ En establiments, locals i comerços de menys de 400 m², cal demanar cita prèvia.



/ En bars i restaurants cal fer comanda prèvia per fer l'encàrrec i establir l'hora de recollida o lliurament.



/ Es recomana l'ús de les mascaretes sempre que sigui possible.



/ Cal rentar-se les mans en sortir i tornar a casa.



2020. © Generalitat de Catalunya. Servei Català de Salut. 6.5.2020



## Es recomana l'ús de mascareta per entrar.



Evitem els contagis

#EnsEnSortirem

## Per qüestions de salut, us demanem que respecteu la distància de seguretat.

Mantenim la distància  
i l'aforament prudencials.



Evitem els contagis

#EnsEnSortirem

# MAMPARES



- AQUESTES MESURES S'ADOPTARAN QUAN LES ANTERIORMENT RECOMANADES PER A GARANTIR LA DISTÀNCIA DE 2 M ENTRE TREBALLADORS O ENTRE TREBALLADOR-CLIENTS NO SIGUIN VIABLES O NO RESULTIN EFICAÇ.
- COM A EXEMPLES DE BARRERES QUE PODRIEN SER UTILITZADES CAL CITAR MAMPARES DE MATERIALS TRANSPARENTS (PLÀSTIC DUR RÍGID, METACRILAT, CRISTALL O, A FALTA DELS ANTERIORS, PLÀSTIC DUR FLEXIBLE, GENERALMENT SUBMINISTRAT EN ROTLLOS-) PER A NO OBSTACULITZAR LA VISIBILITAT DELS TREBALLADORS.
- ELS MATERIALS SERAN RESISTENTS A TRENCAMENT PER IMPACTE I FÀCILS DE NETEJAR I DESINFECTAR. LES BARRERES DISPOSARAN, SI FOS NECESSARI, D'ELEMENTS QUE LES FACIN FÀCILMENT IDENTIFICABLES PER A EVITAR RISC DE COPS O XOCS.
- ES RECOMANA QUE L'ALTURA DE LES BARRERES SIGUI DE, AL MENYS 2 M DES DEL TERRA PER A ASSEGURAR UNA SEPARACIÓ EFECTIVA DE LES PERSONES, TANT SI ESTAN ASSEGUDES COM SI ESTAN DRETES.





# RECEPCIÓ DE MERCADERIES

RECOMANACIONS



- S'HABILITARÀ UNA "ZONA BRUTA" PER A LA RECEPCIÓ DE MERCADERIES I SERÀ LA ÚNICA ZONA A LA QUAL PODRÀ ACCEDIR EL PROVEÏDOR.
- ABANS D'ACCEDIR A LA ZONA SERÀ NECESSARI EL RENTAT DE LES MANS
- L'ACCÉS SERÀ CONTROLAT PER UNA PERSONA RESPONSABLE DE L'ESTABLIMENT.
- S'EXIGIRÀ L'ÚS OBLIGATORI DE MASCARETA I GUANTS PER PART DEL PROVEÏDOR.

# GESTIÓ DE RESIDUS



- LA GESTIÓ DELS RESIDUS ORDINARIS CONTINUARÀ REALITZANT-SE DE LA MANERA HABITUAL, RESPECTANT ELS PROTOCOLS DE SEPARACIÓ DE RESIDUS.
- ES RECOMANA QUE ELS MOCADORS D'UN SOL ÚS QUE EL PERSONAL UTILITZI PER A L'ASSECAT DE MANS SIGUIN REBUTJATS EN PAPERERES O CONTENIDORS PROTEGITS AMB TAPA I, SI POT SER, ACCIONATS PER PEDAL.
- TOT MATERIAL D'HIGIENE PERSONAL –MÀSCARES, GUANTS DE LÀTEX, ETC—HA DE DIPOSITAR-SE EN LA BROSSA CORRESPONENT (AGRUPACIÓ DE RESIDUS D'ORIGEN DOMÈSTIC QUE S'OBTÉ UNA VEGADA EFECTUADES LES RECOLLIDES SEPARADES).
- EN CAS QUE UN TREBALLADOR PRESENTI SÍMPTOMES MENTRE ES TROBI EN EL SEU LLOC DE TREBALL, CALDRÀ AÏLLAR EL CONTENIDOR ON HAGI DIPOSITAT MOCADORS O ALTRES PRODUCTES USATS. AQUESTA BOSSA D'ESCOMBRARIES HAURÀ DE SER EXTRETA I COL·LOCADA EN UNA SEGONA BOSSA D'ESCOMBRARIES, AMB TANCAMENT, PER AL SEU DIPÒSIT EN LA BROSSA CORRESPONENT.



# HIGIENITZACIÓ DEL LOCAL



- EN LA NETEJA DE L'ESTABLIMENT CAL TENIR ESPECIAL ATENCIÓ EN ELS SEGÜENTS PUNTS CRÍTICS:

➤ Superfícies

➤ Terra

➤ Mampares

➤ Poms de porta

➤ Telèfons

➤ .....

➤ Mobles

➤ Caixa registradora

➤ Banys

➤ Mostrador



- PER A LA TASCA DE DESINFECCIÓ CAL USAR GUANTS DE VINIL O ACRILICONITRIL. NO USEU GUANTS DE LATEX.
- DISSOLUCIÓ DE LLEXIU 1:50 LITRES PREPARATS AL MOMENT, I MAI CONSERVAR EL PRODUCTE A LA GALLEDA, CAL TIRAR-LO D'IMMEDIAT AL FINALITZAR LA TASCA DE NETEJA.
- SI USEU ALTRES DESINFECTANTS CAL ASSEGURAR-SE L'EFICACIA DEL PRODUCTE.
- AL FINALITZAR LA TASCA DE NETEJA ELS EPI'S USATS S'HAURAN DE LLENÇAR, I NETEJAR LES MANS IMMEDIATAMENT.

# ACTUACIONS D'INSPECCIÓ DE TREBALL

- ❖ ESTEM ENFRONT D'UN RISC BIOLÒGIC AMB POSSIBILITAT DE CONTAGI A CONSEQÜÈNCIA DE L'EXPOSICIÓ EN EL LLOC DE TREBALL, PER TANT ESTARIEM PARLANT D'UNA MALALTIA PROFESSIONAL.
- ❖ A NIVELL D'EMPRESA ESTEM OBLIGATS EN DUES VERTENTS: ENVERS ELS CLIENTS I ENVERS ELS TREBALLADORS.
- ❖ L'APLICACIÓ DE LA LLEI DE PREVENCIÓ DE RISCOS LABORALS ÉS IMPRESCINDIBLE ABANS DE REEMPENDRE L'ACTIVITAT.
- ❖ FORMACIÓ, INFORMAIÓ, AVALUACIÓ DE RISCOS, PLANIFICACIÓ DE MESURES, PLA DE CONTINGÈNCIES, I L'ADOPCIÓ DE LES MESURES DE SEGURETAT SÓN ELS PUNTS PRINCIPALS DE CONTROL PER PART D'INSPECCIÓ DE TREBALL. ÉS OBLIGACIÓ DEL SERVEI DE PREVENCIÓ CONTACTAR AMB ELS SEUS CLIENTS PER PODER ACTIVAR EL PLA DE DESCONFINAMENT.
- ❖ CONTROL DEL COMPLIMENT DE LES EXIGÈNCIES DE SEGURETAT PER PART DE MOSSOS D'ESQUADRA, GUARDIA CIVIL I POLICIA LOCAL.

# INFORMACIONS D'INTERÈS



- [GELS HIDROALCOHÒLICS APROVATS PEL M° DE SANITAT](#)
- [COM REUTILITZAR MASCARETES](#)
- [SENYALITZACIÓ](#)
- **INSST** – [VERIFICACIÓN DE CERTIFICADOS/INFORMES QUE ACOMPAÑAN A LOS EPIS](#)
- **INSST** – [ESPACIO INFO COVID-19](#)
- **PIMEC** – [LISTADO EMPRESAS PROVEEDORAS EPIS](#)
- **MINISTERIO DE INDUSTRIA** – [GUÍAS FABRICACIÓN E INFORMACIÓN SOBRE MASCARILLAS Y ROPA DE PROTECCIÓN](#)

PER ACTIVAR L'ENLLAÇ WEB, CLICAR "CTROL"+ BOTÓ DRET, SELECCIONAR HIPERVINCULO I OBRIR HIPERVINCULO

# RESUM



- DISPOSAR DE GEL HIDROALCOHÒLIC AUTOMÀTIC ENTRADA LOCAL I GUANTS DE PLÀSTIC PELS CLIENTS
- ÚS DE MASCARETA SI NO EXISTEIX LA DISTÀNCIA DE 2 METRES O INSTAL·LACIÓ DE MAMPARES
- ÚS DE GUANTS SI ES MANIPULEN OBJECTES ENTRE PERSONES.
- SENYALITZACIÓ DE LES ZONES DE PAS DELS CLIENTS EXISTINT SEMPRE ENTRE CLIENTS 2 METRES DE DISTÀNCIA
- SENYALITZACIÓ A LA PORTA: MASCARETA, ÚS OBLIGATORI DE GUANTS, RECORREGUT BOTIGA, NORMES A TENIR EN COMPTE DINS LA BOTIGA
- EINES, UTENSILIS, ESPAIS NETEJA CONSTANT I MÍNIM 2 COPS AL DIA
- EINES, UTENSILIS..... D'ÚS ÚNIC PER CADA TREBALLADOR... NO COMPARTIR!!!
- PROHIBIT ÚS DE BANYS ALS CLIENTS
- VENTILACIÓ NATURAL O FORÇADA

# VOLEM SEGUIR AJUDANT-VOS EN EL PLA DE DESCONFINAMENT

- QUALSEVOL CONSULTA QUE US SORGEIXI DURANT EL PLA DE DESCONFINAMENT (FINS 30 AL MAIG), PODEU FER-NOS LES CONSULTES QUE NECESSITEU PER MITJÀ:



ENVIANT MAIL A [VMUNTE@VAMCONSULTORS.CAT](mailto:VMUNTE@VAMCONSULTORS.CAT)



WHATS-APP: 664 80 25 49 (NOSALTRES US TRUCAREM PER TAL QUE PODEU FER LA CONSULTA)

## SERVEIS COMPLEMENTARIS DES DE VAM?

- **FORMACIO COVID19** PER A TREBALLADORS I AUTÒNOMS MODALITAT ON LINE (PRESSUPOST)
- COBERTURA COM A **SERVEI DE PREVENCIO DE RISCOS LABORALS**
- **CHECK-LIST:** VISITA A LES VOSTRES INSTAL·LACIONS PER VERIFICAR EL COMPLIMENT DEL PLA DE DESCONFINAMENT.



**LES NOSTRES OFICINES ESTAN UBICADES A  
PASSEIG DE L'ESTACIÓ 10 A, TORREDEMBARRA**

